

4.04.2020г.

Тема «Домашние и дикие животные весной»

1. Все мамы и папы называют своих малышей ласково. Попробуй и ты ласково, как мама, назвать детенышей диких животных:

Родители	Одного детеныша зовут	Много детенышей зовут
Заяц		
Волк		
Лиса		
Медведь		
Ёж		

2. «Назови ласково»

Белка — белочка,

медведь —

еж —

заяц —


барсук -

лиса -

волк -



1. Проведи линию от взрослых животных к их детенышам, назвать:

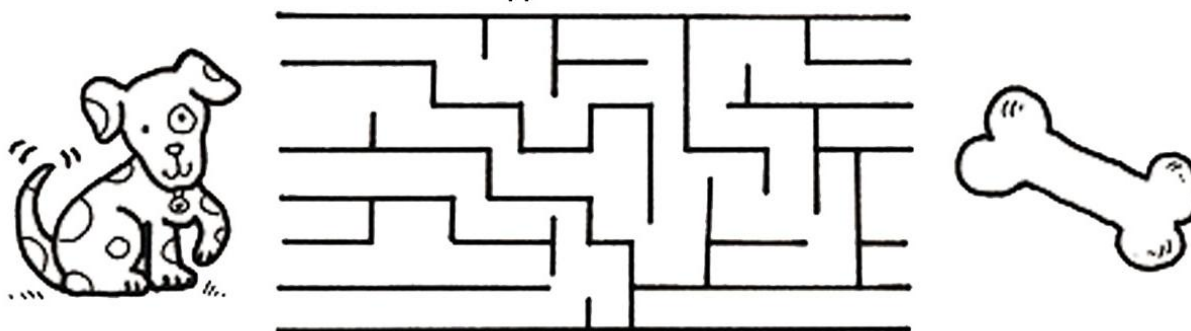


2. Выполняйте весь комплекс упражнений артикуляционной гимнастики


№п/п	Содержание	Действия
1.	Хомячок надует щечки У него зерно в мешочках. Мы надует щечки тоже, Хомячку сейчас поможем.	Учимся делать упражнение «Хомячок». Предлагаем малышу надуть щеки при закрытом рте и подержать в таком положении 3—5 секунд, а потом выдохнуть, расслабиться, сглотнуть слюну. Повторяем упражнение 3—4 раза.
2.	Устала собачка и дышит устало. И даже за кошкой бегать не стала. Широкий язык отдохнет, полежит, И снова собачка за кошкой бежит.	Учимся делать упражнение «Лопата». Широко открываем рот. Кладем мягкий спокойный язычок на нижнюю губу. Задерживаем на 3—5 секунд. Убираем язычок. Даем ребенку время для отдыха и расслабления, предлагаем сглотнуть слюну. Повторяем упражнение 3—4 раза.
3.	Котенок любит молоко: Налей — и нет ни капли вмиг. Лакает быстро и легко, «Лопаткой» высунув язык.	Учимся делать упражнение «Котенок лакает молоко». Широко открываем рот, делаем 4—5 движений широким языком, как бы лакая молоко. Закрываем рот. Убираем язычок. Даем ребенку время для отдыха и расслабления, предлагаем сглотнуть слюну. Повторяем упражнение 3—4 раза.

3. Дуть в сложенные трубочкой губы, не надувая щек, на маленькую ватку. То же самое делать из положения язычка «лопаточка» (язык лежит на нижней губе, дуть с язычка).

4. Помоги собаке достать косточку:



5. Обведи домашних животных, раскрась лошадь и корову цветными карандашами:



Объявляется фестиваль рисунков и поделок «Рисуем вместе» по теме
«Дикие и домашние животные»

Нарисуйте с ребенком рисунок или выполните вместе поделку из любого конструктора или природного материала и поделитесь работой в альбоме «Сидим Дома» в группе «Зайчата» ВКонтакте!